
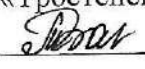
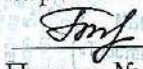
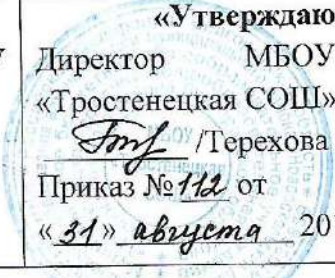


Муниципальное бюджетное общеобразовательное учреждение «Тростенецкая средняя общеобразовательная школа Новооскольского района Белгородской области»

<p>«Согласовано» Руководитель МО  /Гончар-Быш В.А./ Протокол № <u>7</u> от <u>«25» июля</u> 2015 г.</p>	<p>«Согласовано» Заместитель директора МБОУ «Тростенецкая СОШ»  /Валетова Т.Ю./ <u>«28» августа</u> 2015 г.</p>	<p>«Утверждаю» Директор МБОУ «Тростенецкая СОШ»  /Терехова Т.В./ Приказ № <u>112</u> от <u>«31» августа</u> 2015 г.</p> 
---	---	---

Рабочая программа
учителя Селиванова Николая Фёдоровича
по учебному курсу «Технология»
для основного общего образования
(базовый уровень)

СОДЕРЖАНИЕ

Стр.

Титульный лист-----	1
Пояснительная записка-----	3
1.Планируемые результаты освоения учебного предмета-----	5
2. Содержание учебного предмета-----	9
3. Тематическое планирование-----	22

ПОЯСНИТЕЛЬНАЯ ЗАПИСКА

Рабочая программа по технологии для 5-8 классов разработана на основе:
Приказа Минобрнауки России от 17 декабря 2010 г. № 1897 «Об утверждении федерального государственного образовательного стандарта основного общего образования»
Приказа Минобрнауки России от 29.12.2014 N 1644 "О внесении изменений в приказ Министерства образования и науки Российской Федерации от 17 декабря 2010 г. N 1897 "Об утверждении федерального государственного образовательного стандарта основного общего образования"
Приказа департамента образования, культуры и молодежной политики Белгородской области № 819 от 23.03.2010 г. «Об утверждении положения о рабочей программе учебных курсов, предметов, дисциплин (модулей) общеобразовательного учреждения»,
Программы Технология: 5-8(9) классы/Н.В. Сеница, П.С. Самородский.- М.: Вентана-Граф, 2014.
Положения о рабочей программе учителя, работающего по ФГОС начального, основного общего образования МБОУ «Тростенецкая СОШ» протокол педсовета № 17 от 23.06.2015 г., введенного в действие приказом директора МБОУ «Тростенецкая СОШ»
Учебного плана МБОУ «Тростенецкая СОШ» на 2016-2017 учебный год,
Календарного учебного графика МБОУ «Тростенецкая СОШ» на 2016-2017 учебный год,
Статьи № 16 «Реализация образовательных программ с применением электронного обучения и дистанционных образовательных технологий» ФЗ «Об образовании РФ» от 29.12.2012 г. № 273-ФЗ;
Приказа Министерства образования и науки России № 2 от 9.01.2014 г. «Об утверждении порядка применения организациями, осуществляющими образовательную деятельность, электронное обучение, дистанционные образовательные технологии при реализации образовательных программ».

Основными целями изучения учебного предмета «Технология» в системе основного общего образования являются:

- формирование представлений о составляющих техносферы, современном производстве и распространённых в нём технологиях;
- освоение технологического подхода как универсального алгоритма преобразующей и созидательной деятельности;
- формирование представлений о технологической культуре производства, развитие культуры труда подрастающего поколения на основе включения обучающихся в разнообразные виды технологической деятельности по созданию личностно или общественно значимых продуктов труда;
- овладение необходимыми в повседневной жизни базовыми (безопасными) приёмами ручного и механизированного труда с использованием распространённых инструментов, механизмов и машин, способами управления отдельными видами бытовой техники;
- овладение общетрудовыми и специальными умениями, необходимыми для проектирования и создания продуктов труда, ведения домашнего хозяйства;
- развитие у обучающихся познавательных интересов, технического мышления, пространственного воображения, интеллектуальных, творческих, коммуникативных и организаторских способностей;
- формирование у обучающихся опыта самостоятельной проектно-исследовательской

деятельности;

■ воспитание трудолюбия, бережливости, аккуратности, целеустремлённости, предприимчивости, ответственности за результаты своей деятельности, уважительного отношения к людям различных профессий и результатам их труда; воспитание гражданских и патриотических качеств личности;

■ профессиональное самоопределение школьников в условиях рынка труда, формирование гуманистически и прагматически ориентированного мировоззрения, социально обоснованных ценностных ориентаций.

разделов.

Изменения в программе: первая тема раздела «Технология творческой и опытнической деятельности» перенесена на вводный урок, т.к знакомит учащихся с проектной деятельностью. Остальное распределение тем в рабочей программе соответствует авторской программе.

УМК: Технология 5 класс учебник для учащихся общеобразовательных организаций Н.В.

СиницаЮ П.С. Самородский, В.Д. Симоненко и др. М.: Вентана-Граф 2015г

Синица Н.В., Самородский П.С. Технология. Рабочая тетрадь 5 класс

Самородский П.С., Синица Н.В. Технология. Методическое пособие 5 класс

Технология 6 класс учебник для учащихся общеобразовательных организаций Н.В.

СиницаЮ П.С. Самородский, В.Д. Симоненко и др. М.: Вентана-Граф.

Самородский П.С., Синица Н.В. Технология. Методическое пособие 6 класс

Технология 7 класс учебник для учащихся общеобразовательных организаций Н.В.

СиницаЮ П.С. Самородский, В.Д. Симоненко и др. М.: Вентана-Граф.

Самородский П.С., Синица Н.В. Технология. Рабочая тетрадь *(универсальная)* 7 класс

Технология 8 класс учебник для учащихся общеобразовательных организаций Н.В.Мятиш, А.А. Электов, В.Д. Симоненко и др. М.: Вентана-Граф

Основной формой обучения является учебно-практическая деятельность учащихся. Приоритетными методами являются упражнения, лабораторно-практические, учебно-практические работы. Ведущей структурной моделью для организации занятий по технологии является комбинированный урок. В программе предусмотрено выполнение школьниками творческих или проектных работ. При организации творческой или проектной деятельности учащихся очень важно акцентировать их внимание на потребительском назначении того изделия, которое они выдвигают в качестве творческой идеи.

Обучение проводится с использованием платформы информационных образовательных порталов **Федерального центра информационно-образовательных ресурсов (ФЦИОР) и «Единая коллекция цифровых образовательных ресурсов»**

В преподавании используются следующие **формы работы** с учащимися: фронтальные, групповые, индивидуальные.

1. ПЛАНИРУЕМЫЕ РЕЗУЛЬТАТЫ ОСВОЕНИЯ УЧЕБНОГО ПРЕДМЕТА

При изучении технологии в основной школе обеспечивается достижение личностных, метапредметных и предметных результатов.

Личностные результаты освоения обучающимися предмета «Технология» в основной школе:

- формирование целостного мировоззрения, соответствующего современному уровню развития науки и общественной практики; проявление познавательной активности в области предметной технологической деятельности;
- формирование ответственного отношения к учению, готовности и способности обучающихся к саморазвитию и самообразованию на основе мотивации к обучению и познанию; овладение элементами организации умственного и физического труда;
- самооценка умственных и физических способностей при трудовой деятельности в различных сферах с позиций будущей социализации и стратификации;
- развитие трудолюбия и ответственности за результаты своей деятельности; выражение желания учиться для удовлетворения перспективных потребностей;
- осознанный выбор и построение дальнейшей индивидуальной траектории образования на базе осознанного ориентирования в мире профессий и профессиональных предпочтений с учётом устойчивых познавательных интересов, а также на основе формирования уважительного отношения к труду;
- становление самоопределения в выбранной сфере будущей профессиональной деятельности, планирование образовательной и профессиональной карьеры, осознание необходимости общественно полезного труда как условия безопасной и эффективной социализации;
- формирование коммуникативной компетентности в общении и сотрудничестве со сверстниками; умение общаться при коллективном выполнении работ или проектов с учётом общности интересов и возможностей членов трудового коллектива;
- проявление технико-технологического и экономического мышления при организации своей деятельности;
- самооценка готовности к предпринимательской деятельности в сфере технологий, к рациональному ведению домашнего хозяйства;
- формирование основ экологической культуры, соответствующей современному уровню экологического мышления; бережное отношение к природным и хозяйственным ресурсам;
- развитие эстетического сознания через освоение художественного наследия народов России и мира, творческой деятельности эстетического характера; формирование индивидуально-личностных позиций учащихся.

Метапредметные результаты освоения учащимися предмета «Технология» в основной школе:

- самостоятельное определение цели своего обучения, постановка и формулировка для себя новых задач в учёбе и познавательной деятельности;
- алгоритмизированное планирование процесса познавательно-трудовой деятельности;
- определение адекватных имеющимся организационным и материально-техническим условиям способов решения учебной или трудовой задачи на основе заданных алгоритмов;

- комбинирование известных алгоритмов технического и технологического творчества в ситуациях, не предполагающих стандартного применения одного из них; поиск новых решений возникшей технической или организационной проблемы;
- выявление потребностей, проектирование и создание объектов, имеющих потребительную стоимость; самостоятельная организация и выполнение различных творческих работ по созданию изделий и продуктов;
 - виртуальное и натурное моделирование технических объектов, продуктов и технологических процессов; проявление инновационного подхода к решению учебных и практических задач в процессе моделирования изделия или технологического процесса;
 - осознанное использование речевых средств в соответствии с задачей коммуникации для выражения своих чувств, мыслей и потребностей; планирование и регуляция своей деятельности; подбор аргументов, формулирование выводов по обоснованию технико-технологического и организационного решения; отражение в устной или письменной форме результатов своей деятельности;
 - формирование и развитие компетентности в области использования информационно-коммуникационных технологий (ИКТ); выбор для решения познавательных и коммуникативных задач различных источников информации, включая энциклопедии, словари, интернет-ресурсы и другие базы данных;
 - организация учебного сотрудничества и совместной деятельности с учителем и сверстниками; согласование и координация совместной познавательно-трудовой деятельности с другими её участниками; объективное оценивание вклада своей познавательно-трудовой деятельности в решение общих задач коллектива;
 - оценивание правильности выполнения учебной задачи, собственных возможностей её решения; диагностика результатов познавательно-трудовой деятельности по принятым критериям и показателям; обоснование путей и средств устранения ошибок или разрешения противоречий в выполняемых технологических процессах;
 - соблюдение норм и правил безопасности познавательно-трудовой деятельности и созидательного труда; соблюдение норм и правил культуры труда в соответствии с технологической культурой производства;
 - оценивание своей познавательно-трудовой деятельности с точки зрения нравственных, правовых норм, эстетических ценностей по принятым в обществе и коллективе требованиям и принципам;
 - формирование и развитие экологического мышления, умение применять его в познавательной, коммуникативной, социальной практике и профессиональной ориентации.

Предметные результаты освоения учащимися предмета «Технология» в основной школе: *в познавательной сфере:*

- осознание роли техники и технологий для прогрессивного развития общества; формирование целостного представления о техносфере, сущности технологической культуры и культуры труда; классификация видов и назначения методов получения и преобразования материалов, энергии, информации, природных объектов, а также соответствующих технологий промышленного производства; ориентация в имеющихся и возможных средствах и технологиях создания объектов труда;
- практическое освоение обучающимися основ проектно-исследовательской деятельности; проведение наблюдений и экспериментов под руководством учителя; объяснение явлений, процессов и связей, выявляемых в ходе исследований;

- уяснение социальных и экологических последствий развития технологий промышленного и сельскохозяйственного производства, энергетики и транспорта; распознавание видов, назначения материалов, инструментов и оборудования, применяемого в технологических процессах; оценка технологических свойств сырья, материалов и областей их применения;
- развитие умений применять технологии представления, преобразования и использования информации, оценивать возможности и области применения средств и инструментов ИКТ в современном производстве или сфере обслуживания, рациональное использование учебной и дополнительной технической и технологической информации для проектирования и создания объектов труда;
- овладение средствами и формами графического отображения объектов или процессов, правилами выполнения графической документации, овладение методами чтения технической, технологической и инструктивной информации;
- формирование умений устанавливать взаимосвязь знаний по разным учебным предметам для решения прикладных учебных задач; применение общенаучных знаний по предметам естественно-математического цикла в процессе подготовки и осуществления технологических процессов для обоснования и аргументации рациональности деятельности; применение элементов экономики при обосновании технологий и проектов;
- овладение алгоритмами и методами решения организационных и технико-технологических задач; овладение элементами научной организации труда, формами деятельности, соответствующими культуре труда и технологической культуре производства; *в трудовой сфере:*
 - планирование технологического процесса и процесса труда; подбор материалов с учётом характера объекта труда и технологии; подбор инструментов, приспособлений и оборудования с учётом требований технологии и материально-энергетических ресурсов;
 - овладение методами учебно-исследовательской и проектной деятельности, решения творческих задач, моделирования, конструирования; проектирование последовательности операций и составление операционной карты работ;
 - выполнение технологических операций с соблюдением установленных норм, стандартов, ограничений; соблюдение трудовой и технологической дисциплины; соблюдение норм и правил безопасного труда, пожарной безопасности, правил санитарии и гигиены;
 - выбор средств и видов представления технической и технологической информации в соответствии с коммуникативной задачей, сферой и ситуацией общения;
 - контроль промежуточных и конечных результатов труда по установленным критериям и показателям с использованием контрольных и измерительных инструментов; выявление допущенных ошибок в процессе труда и обоснование способов их исправления;
 - документирование результатов труда и проектной деятельности; расчёт себестоимости продукта труда; примерная экономическая оценка возможной прибыли с учётом сложившейся ситуации на рынке товаров и услуг; *в мотивационной сфере:*
 - оценивание своей способности к труду в конкретной предметной деятельности; осознание ответственности за качество результатов труда;
 - согласование своих потребностей и требований с потребностями и требованиями других участников познавательно-трудовой деятельности;
 - формирование представлений о мире профессий, связанных с изучаемыми

технологиями, их востребованности на рынке труда; направленное продвижение к выбору профиля технологической подготовки в старших классах полной средней школы или будущей профессии в учреждениях начального профессионального или среднего специального образования;

- выраженная готовность к труду в сфере материального производства или сфере услуг; оценивание своей способности и готовности к предпринимательской деятельности;
- стремление к экономии и бережливости в расходовании времени, материалов, денежных средств, труда; наличие экологической культуры при обосновании объекта труда и выполнении работ; *в эстетической сфере:*
- овладение методами эстетического оформления изделий, обеспечения сохранности продуктов труда, дизайнерского проектирования изделий; разработка варианта рекламы выполненного объекта или результата труда;
- рациональное и эстетическое оснащение рабочего места с учётом требований эргономики и элементов научной организации труда;
- умение выражать себя в доступных видах и формах художественно-прикладного творчества; художественное оформление объекта труда и оптимальное планирование работ;
- рациональный выбор рабочего костюма и опрятное содержание рабочей одежды;
- участие в оформлении класса и школы, озеленении пришкольного участка, стремление внести красоту в домашний быт; *в коммуникативной сфере:*
- практическое освоение умений, составляющих основу коммуникативной компетентности: действовать с учётом позиции другого и уметь согласовывать свои действия; устанавливать и поддерживать необходимые контакты с другими людьми; удовлетворительно владеть нормами и техникой общения; определять цели коммуникации, оценивать ситуацию, учитывать намерения и способы коммуникации партнёра, выбирать адекватные стратегии коммуникации;
- установление рабочих отношений в группе для выполнения практической работы или проекта, эффективное сотрудничество и способствование эффективной кооперации; интегрирование в группу сверстников и построение продуктивного взаимодействия со сверстниками и учителями;
- сравнение разных точек зрения перед принятием решения и осуществлением выбора; аргументирование своей точки зрения, отстаивание в споре своей позиции невраждебным для оппонентов образом;
- адекватное использование речевых средств для решения различных коммуникативных задач; овладение устной и письменной речью; построение монологических контекстных

высказываний; публичная презентация и защита проекта изделия, продукта труда или услуги; *в физиолого-психологической сфере:*

- развитие моторики и координации движений рук при работе с ручными инструментами и выполнении операций с помощью машин и механизмов; достижение необходимой точности движений при выполнении различных технологических операций;
- соблюдение необходимой величины усилий, прилагаемых к инструментам, с учётом технологических требований;
- сочетание образного и логического мышления в проектной деятельности.

2. СОДЕРЖАНИЕ УЧЕБНОГО ПРЕДМЕТА

5 класс

Раздел «Технологии творческой и опытнической деятельности»

Тема 1. Исследовательская и созидательная деятельность

Теоретические сведения. Понятие о творческой проектной деятельности, индивидуальных и коллективных проектах. Цель и задачи проектной деятельности в 5 классе. Составление части готового проекта пятиклассников.

Этапы выполнения проекта. Поисковый (подготовительный) этап: выбор темы проекта, обоснование необходимости изготовления изделия, формулирование требований к проектируемому изделию. Разработка нескольких вариантов изделия и выбор наилучшего. Технологический (основной) этап: разработка конструкции и технологии изготовления изделия, подбор материалов и инструментов, организация рабочего места, изготовление изделия с соблюдением правил безопасной работы, подсчет затрат на изготовление. Аналитический (заключительный) этап: окончательный контроль готового изделия. Испытание изделия. Анализ того, что получилось, а что нет. Защита проекта.

Практические работы.

Творческий проект по разделу «Технологии домашнего хозяйства».

Творческий проект по разделу «Кулинария».

Творческий проект по разделу «Создание изделий из текстильных материалов».

Творческий проект по разделу «Технологии обработки конструкционных материалов».

Составление портфолио и разработка электронной презентации.

Презентация и защита творческого проекта.

Варианты творческих проектов: «Планирование кухни», «Моя комната», «Интерьер гостиной», «Подставка под горячее», «Кухонная доска», «Набор столовых салфеток», «Фартук для кулинарных работ», «Приготовление завтрака для всей семьи» и др.

Раздел «Технологии домашнего хозяйства»

Тема 1. Интерьер жилого дома

Теоретические сведения. Понятие об интерьере. Требования к интерьеру: эргономические, санитарно-гигиенические, эстетические.

Создание интерьера кухни с учетом запросов и потребностей семьи и санитарно-гигиенических требований. Планировка кухни. Разделение кухни на зону для приготовления пищи (рабочая зона) и зону приема пищи (зона столовой). Варианты планировки кухни: линейная, параллельная, угловая, П-образная. Оборудование кухни и его рациональное размещение в интерьере. Цветовое решение кухни. Использование современных материалов в отделке кухни.

Проектирование кухни на компьютере.

Декоративное оформление кухни изделиями собственного изготовления.

Тема практической работы

Планировка кухни.

Раздел «Электротехника»

Тема 1. Бытовые электроприборы на кухне

Теоретические сведения. Общие сведения о видах, принципе действия и правилах эксплуатации бытовых электроприборов на кухне: бытового холодильника, микроволновой печи (СВЧ).

Лабораторно-практическая работа. Изучение потребности в бытовых электроприборах на кухне.

Раздел «Технологии обработки конструкционных материалов»

Тема 1. Технологии ручной обработки древесины и древесных материалов

Теоретические сведения. Рабочее место обучающегося. Столярный или универсальный верстак. Ручные инструменты и приспособления. Режущие, измерительные и разметочные инструменты. Проектирование. Технология изготовления изделия, технологический процесс, технологические операции. Понятия: этап, деталь, заготовка, сборка, изделие. Технологическая и маршрутная карты.

Графическое изображение изделия: технический рисунок, эскиз, чертеж. Масштаб. Линии, используемые в чертежах.

Разметка плоского изделия на заготовке. Разметочные и измерительные инструменты, шаблон. Древесина, как конструкционный материал. Пиломатериалы. Конструкционные древесные материалы. Основные технологические операции и приемы ручной обработки древесины и древесных материалов; особенности их выполнения: пиление, строгание, сверление.

Отверстия: сквозные и несквозные (глухие). Сверла: винтовые, центровые, ложечные. Дрель, колесорот. Правила безопасной работы.

Сборка деталей изделия: гвоздями, шурупами, склеиванием. Гвоздь, шурупы: с полукруглой, потайной, полупотайной формой головки. Клей: природные – казеиновый и столярный (естественные), синтетические – ПВА (искусственные).

Выпиливание лобзиком. Лобзик, выпилочный столик, надфиль, шкурка. Правила безопасной работы.

Практические и лабораторно-практические работы. Оборудование рабочего места и отработка приемов крепления заготовок на верстаке.

Составление схемы технологического процесса изготовления детали.

Разметка плоского изделия.

Выпиливание деревянных заготовок из доски.

Сверление отверстий в заготовках из древесины.

Соединение деталей из древесины.

Тема 2. Технологии художественно-прикладной обработки материалов

Теоретические сведения. Технологии художественно-прикладной обработки материалов.

Выпиливание контуров фигур лобзиком. Материалы, инструменты и приспособления для выпиливания. Лобзик, выпилочный столик, надфиль, шкурка. Организация рабочего места, приемы выполнения работ. Правила безопасной работы.

Выжигание. Электровыжигатель, его устройство и принцип работы. Материалы и инструменты.

Нанесение рисунка. Организация рабочего места. Правила безопасной работы.

Зачистка поверхностей: напильниками, рапилами, наждачной бумагой и шлифовальной шкуркой. Правила безопасной работы.

Лакирование. Правила безопасной работы.

Практические работы. Выпиливание лобзиком фигуры. Выжигание рисунка. Зачистка изделия. Лакирование.

Раздел «Создание изделий из текстильных материалов»

Тема 1. Свойства текстильных материалов

Теоретические сведения. Современное прядильное производство, ткацкое производство. Пряжа (нити). Долевая нить (основа), поперечная нить (уток). Ткацкие переплетения: полотняное, саржевое, сатиновое, атласное. Раппорт.

Отделочное производство. Отбеливание. Крашение: гладкокрашенная, набивная ткань.

Классификация текстильных волокон. Способы получения натуральных и искусственных волокон растительного происхождения. Общие свойства текстильных материалов: физические, эргономические, эстетические, технологические. Виды и свойства текстильных материалов из

волокон растительного происхождения: хлопчатобумажных и льняных тканей, ниток, тесьмы, лент. Профессии оператор прядильного производства и ткач.

Лабораторно-практическая работа. Определение направления долевой нити в ткани. Изучение свойств тканей из хлопка и льна.

Тема 2. Конструирование швейных изделий.

Теоретические сведения. Понятие о чертеже и выкройке швейного изделия. Инструменты и приспособления для изготовления выкройки. Определение размеров швейного изделия.

Расположение конструктивных линий фигуры. Снятие мерок.

Особенности построения выкройки фартука. Подготовка выкройки к раскрою. Копирование готовой выкройки. Правила безопасной работы.

Практическая работа:

Определение размеров и снятие мерок. Построение чертежа швейного изделия в масштабе 1:4 и в натуральную величину по своим меркам или по заданным размерам.

Тема 3. Швейная машина

Классификация машин швейного производства. Характеристика и области применения современных швейных и вышивальных машин с программным управлением. Бытовая швейная машина, её технические характеристики, назначение основных узлов. Виды приводов швейной машины, их устройство, преимущества и недостатки. Организация рабочего места для выполнения машинных работ. Правила безопасной работы на универсальной бытовой швейной машине. Правила подготовки швейной машины к работе. Формирование первоначальных навыков работы на швейной машине.

Назначение, устройство и принцип действия регуляторов универсальной швейной машины.

Подбор толщины иглы и нитей в зависимости от вида ткани. Челночное устройство универсальной швейной машины.

Темы лабораторно – практических работ:

Намотка нитки на шпульку. Заправка верхней и нижней нитей. Приемы работы на швейной машине. Устранение неполадок в работе швейной машины. Изготовление образцов машинных работ.

Тема 4. Технология изготовления швейных изделий.

Теоретические сведения. Подготовка ткани к раскрою. Раскладка выкроек на ткани с учётом направления долевой нити. Особенности раскладки выкроек в зависимости от ширины ткани и направления рисунка. Инструменты и приспособления для раскроя. Обмеловка выкройки с учётом припусков на швы. Выкраивание деталей швейного изделия. Критерии качества кроя.

Правила безопасной работы портновскими булавками, швейными иглами и ножницами.

Инструменты и приспособления для ручных работ. Понятие о стежке, строчке, шве. Требования к выполнению ручных работ. Правила выполнения прямого стежка. Способы переноса линий выкройки на детали кроя: портновскими булавками и мелом, прямыми стежками.

Основные операции при ручных работах: предохранение срезов от осыпания — ручное обмётывание; временное соединение деталей — смётывание; временное закрепление подогнутого края — замётывание (с открытым и закрытым срезами).

Требования к выполнению машинных работ. Основные операции при машинной обработке изделия: предохранение срезов от осыпания — машинное обмётывание зигзагообразной строчкой и оверлоком; постоянное соединение деталей — стачивание; постоянное закрепление подогнутого края — застрачивание (с открытым и закрытым срезами).

Оборудование для влажно-тепловой обработки (ВТО) ткани. Правила выполнения ВТО.

Основные операции ВТО: приутюживание, разутюживание, заутюживание. Правила безопасной работы утюгом.

Классификация машинных швов: соединительные (стачной шов вразутюжку и стачной шов взаутюжку) и краевые (шов вподгибку с открытым срезом и шов вподгибку с открытым обметанным срезом, шов вподгибку с закрытым срезом).

Темы лабораторно-практических работ: Раскрой швейного изделия. Изготовление образцов ручных работ. Прокладывание контурных и контрольных линий и точек на деталях кроя. Обработка деталей кроя. Скалывание и сметывание деталей кроя. Стачивание деталей и выполнение отделочных работ. Влажно-тепловая обработка изделия. Определение качества готового изделия.

Раздел « Кулинария»

Тема 1. Санитария и гигиена

Теоретические сведения. Общие правила безопасных приемов труда, санитарии и гигиены. Санитарные требования к помещению кухни и столовой, к посуде и кухонному инвентарю. Соблюдение санитарных правил и личной гигиены при кулинарной обработке продуктов для сохранения их качеств и предупреждения пищевых отравлений. Правила мытья посуды. Применение моющих и дезинфицирующих средств для мытья посуды.

Безопасные приемы работы с кухонным оборудованием, колющими и режущими инструментами, горячими жидкостями. Оказание первой помощи при ожогах и порезах.

Темы лабораторно-практических работ:

Проведение санитарно-гигиенических мероприятий в помещении кабинета кулинарии.

Тема 2. Здоровое питание

Теоретические сведения. Понятие о здоровом питании, об усвояемости пищи; условия, способствующие лучшему пищеварению; общие сведения о питательных веществах. Пищевая пирамида. Режим питания. Правила хранения продуктов в холодильнике.

Темы лабораторно-практических работ:

Поиск рецептов блюд, соответствующих принципам рационального питания. Составление меню из малокалорийных продуктов.

Тема 3. Бутерброды и горячие напитки

Теоретические сведения. Продукты, употребляемые для приготовления бутербродов. Значение хлеба в питании человека. Способы нарезки продуктов для бутербродов, инструменты и приспособления для нарезки. Особенности технологии приготовления и украшения различных видов бутербродов. Требования к качеству готовых бутербродов, условия и сроки их хранения. Виды горячих напитков (чай, кофе, какао, горячий шоколад). Правила хранения чая, кофе, какао. Сорты чая, их вкусовые достоинства и способы заваривания. Сорты кофе и какао. Устройство для размола зерен кофе. Технология приготовления кофе и какао.

Требования к качеству готовых напитков.

Темы лабораторно-практических работ:

Приготовление бутербродов и горячих напитков к завтраку.

Тема 4. Блюда из овощей и фруктов

Теоретические сведения. Виды овощей, используемых в кулинарии. Содержание в овощах полезных веществ, витаминов. Сохранность этих веществ в пищевых продуктах в процессе хранения и кулинарной обработки. Содержание влаги в продуктах. Влияние её на качество и сохранность продуктов. Влияние экологии окружающей среды на качество овощей и фруктов. Методы определения качества овощей и фруктов.

Назначение, правила и санитарные условия механической кулинарной обработки овощей.

Причины потемнения картофеля и способы его предотвращения. Особенности механической кулинарной обработки листовых, луковых, пряных, тыквенных, томатных и капустных овощей.

Назначение и кулинарное использование различных форм нарезки овощей. Инструменты и приспособления для нарезки овощей.

Использование салатов в качестве самостоятельных блюд и дополнительных гарниров к мясным и рыбным блюдам. Технология приготовления салатов из сырых овощей. Оформление салатов.

Значение и виды тепловой кулинарной обработки продуктов. Преимущества и недостатки различных способов варки овощей. Изменение содержания витаминов и минеральных веществ в овощах в зависимости от условий кулинарной обработки. Технология приготовления блюд из отварных овощей. Требования к качеству и оформлению готовых блюд.

Темы лабораторно-практических работ:

Приготовление фруктового салата.

Приготовление винегрета.

Тема 5. Блюда из яиц

Теоретические сведения. Значение яиц в питании человека. Использование яиц в кулинарии. Способы определения свежести яиц. Способы хранения яиц. Технология приготовления блюд из яиц. Приспособления и оборудование для взбивания и приготовления блюд из яиц. Оформление готовых блюд.

Темы лабораторно-практических работ:

Приготовление блюда из яиц.

Тема 6. Сервировка стола к завтраку

Теоретические сведения. Особенности сервировки стола к завтраку. Набор столовых приборов и посуды. Способы складывания салфеток. Правила пользования столовыми приборами. Эстетическое оформление стола. Правила поведения за столом. Прием гостей и правила поведения в гостях. Время и продолжительность визита.

Приглашения и поздравительные открытки.

Темы лабораторно-практических работ:

Оформление стола к завтраку.

6 класс

Раздел «Технологии исследовательской и опытнической деятельности»

Тема 1. Исследовательская и созидательная деятельность

Теоретические сведения. Цель и задачи проектной деятельности в 6 классе. Составные части годового творческого проекта шестиклассников.

Практические работы.

Творческий проект по разделу «Технологии домашнего хозяйства».

Творческий проект по разделу «Кулинария».

Творческий проект по разделу «Создание изделий из текстильных материалов».

Творческий проект по разделу «Технологии обработки конструкционных материалов».

Составление портфолио и разработка электронной презентации.

Презентация и защита творческого проекта.

Варианты творческих проектов: «Растение в интерьере жилого дома», «Планирование комнаты подростка», «Деревянная модель игрушки», «Подставка под горячее», «Кухонная доска», «Подушка для стула», «Диванная подушка», «Вязаные домашние тапочки», «Приготовление воскресного обеда» и др.

Раздел «Технологии домашнего хозяйства»

Тема 1. Интерьер жилого дома

Теоретические сведения. Понятие о жилом помещении: жилой дом, квартира, комната, многоквартирный дом. Зонирование пространства жилого дома. Организация зон приготовления и приема пищи, отдыха и общения членов семьи, приема гостей, зона сна, санитарно-гигиенические зоны. Зонирование комнаты подростка.

Интерьер жилого дома. Использование современных материалов и подбор цветового решения в отделке квартиры. Виды отделки потолка, стен, пола. Декоративное оформление интерьера. Применение текстиля в интерьере. Основные виды занавесей для окон.

Темы лабораторно-практических работ

Выполнение эскиза интерьера комнаты подростка.

Электронная презентация «Декоративное оформление интерьера».

Тема 2. Комнатные растения в интерьере

Теоретические сведения. Понятие о фитодизайне. Роль комнатных растений в интерьере. Размещение комнатных растений в интерьере. Разновидности комнатных растений. Уход за комнатными растениями. Технология выращивания комнатных растений. Профессия садовник

Тема практической работы.

Размещение растений в интерьере своей комнаты.

Выполнение презентации «Растение в интерьере жилого дома».

Раздел «Технологии обработки конструкционных материалов»

Тема 1. Технологии ручной обработки древесины и древесных материалов

Теоретические сведения. Заготовка древесины. Лесоматериалы.

Пороки древесины. Их характеристики, происхождение и влияние на качество изделий.

Производство пиломатериалов и области их применения. Профессии, связанные с заготовкой древесины и производством пиломатериалов.

Конструирование и моделирование изделий из древесины.

Сборочный чертёж и спецификация объёмного изделия. Технологическая карта.

Темы лабораторно-практических работ. Определение видов лесоматериалов и пороков древесины. Составление схемы раскроя бревна на пиломатериалы. Изготовление чертежа изделия. Технология изготовления изделия. Конструирование изделий из древесины.

Выпиливание деревянной детали по чертежу и технологической карте. Соединение деталей из древесины. Отделка изделия.

Раздел «Создание изделий из текстильных материалов»

Тема 1. Свойства текстильных материалов

Теоретические сведения. Классификация текстильных химических волокон. Способы их получения. Виды и свойства искусственных и синтетических тканей. Виды нетканых материалов из химических волокон.

Тема лабораторно-практической работы

Изучение свойств текстильных материалов из химических волокон.

Тема 2. Швейная машина

Теоретические сведения. Устройство машинной иглы. Неполадки, связанные с неправильной установкой иглы, её поломкой. Замена машинной иглы. Дефекты машинной строчки.

Назначение и правила использования регулятора натяжения верхней нитки.

Основные машинные операции: притачивание, обтачивание. Обработка припусков шва перед вывёртыванием. Классификация машинных швов.

Темы лабораторно-практических работ

Уход за швейной машиной. Устранение дефектов машинной строчки. Изготовление образцов машинных швов.

Тема 3. Конструирование швейных изделий

Теоретические сведения. Понятие о чертеже. Инструменты и материалы. Построение чертежа выбранного изделия.

Тема лабораторно-практической работы.

Снятие мерок и построение чертежа швейного изделия.

Тема 4. Технология изготовления швейных изделий

Теоретические сведения. Последовательность подготовки ткани к раскрою. Правила раскладки выкроек на ткани. Правила раскроя.

Выкраивание деталей. Критерии качества кроя. Правила безопасной работы иголками и булавками.

Понятие о дублировании деталей кроя. Технология соединения детали с клеевой прокладкой. Основные операции при ручных работах: временное соединение мелкой детали с крупной — примётывание; временное ниточное закрепление стачанных и вывернутых краёв — вымётывание.

Основные машинные операции: присоединение мелкой детали к крупной — притачивание; соединение деталей по контуру с последующим вывёртыванием — обтачивание. Обработка припусков шва перед вывёртыванием.

Классификация машинных швов: соединительные (обтачной с расположением шва на сгибе и в кант).

Обработка мелких деталей швейного изделия обтачным швом. Устранение дефектов.

Последовательность изготовления изделия. Технология обработки выбранного изделия.

Обработка срезов подкройной обтачкой с расположением её на изнаночной или лицевой стороне изделия. Обработка швов. Окончательная отделка изделия. Технология пошива подушки для стула. Профессия технолог-конструктор швейного производства, портной.

Темы лабораторно-практических работ. Изготовление образцов ручных швов.

Конструирование и раскрой подушки для стула. Отделка изделия.

Тема 5. Художественные ремёсла

Теоретические сведения. Краткие сведения из истории старинного рукоделия — вязания.

Вязаные изделия в современной моде. Материалы для вязания крючком. Правила подбора крючка в зависимости от вида изделия и толщины нити. Расчёт количества петель для изделия.

Отпаривание и сборка готового изделия.

Основные виды петель для вязания крючком. Условные обозначения, применяемые при вязании крючком. Вязание полотна: начало вязания, вязание рядами, основные способы вывязывания петель, закрепление вязания. Вязание по кругу: основное кольцо, способы вязания по кругу. Профессия вязальщица текстильно-галантерейных изделий.

Практические работы. Основные виды петель при вязании крючком. Вязание полотна несколькими способами. Плотное и ажурное вязание по кругу.

Раздел « Кулинария »

Тема 1. Блюда из круп и макаронных изделий

Теоретические сведения. Подготовка к варке круп и макаронных изделий. Технология приготовления крупяных рассыпчатых, вязких и жидких каш. Макароны. Технология приготовления макаронных изделий. Требования к качеству готовых блюд.

Способы варки макаронных изделий. Посуда и инвентарь, применяемые при варке каш, бобовых и макаронных изделий.

Темы практических работ:

Приготовление блюд из круп и макаронных изделий.

Тема 2. Блюда из рыбы и нерыбных продуктов моря

Теоретические сведения. Пищевая ценность рыбы и нерыбных продуктов моря. Содержание в них белков, жиров, углеводов, витаминов. Виды рыбы и нерыбных продуктов моря, продуктов из них. Признаки доброкачественности рыбы. Условия и сроки хранения рыбной продукции. Санитарные требования при обработке рыбы. Тепловая обработка рыбы. Технология приготовления блюд из рыбы и нерыбных продуктов моря. Подача готовых блюд. Требования к качеству готовых блюд

Темы лабораторно-практических работ

Определение свежести рыбы. Приготовление блюда из рыбы. Приготовление блюда из морепродуктов.

Тема 3. Блюда из мяса

Теоретические сведения. Значение мясных блюд в питании. Виды мяса и субпродуктов. Признаки доброкачественности мяса. Органолептические методы определения доброкачественности мяса. Условия и сроки хранения мясной продукции. Оттаивание мороженого мяса. Подготовка мяса к тепловой обработке. Санитарные требования при обработке мяса. Оборудование и инвентарь, применяемые при механической и тепловой обработке мяса. Виды тепловой обработки мяса. Определение качества термической обработки мясных блюд. Технология приготовления блюд из мяса. Подача к столу. Гарниры к мясным блюдам

Темы лабораторно-практических работ

Определение доброкачественности мяса. Приготовление блюда из мяса.

Тема 4. Блюда из птицы

Теоретические сведения. Виды домашней и сельскохозяйственной птицы и их кулинарное употребление. Способы определения качества птицы. Подготовка птицы к тепловой обработке. Способы разрезания птицы на части. Оборудование и инвентарь, применяемые при механической и тепловой обработке птицы. Виды тепловой обработки птицы. Технология приготовления блюд из птицы. Оформление готовых блюд и подача их к столу

Тема лабораторно-практической работы

Приготовление блюда из птицы.

Тема 5. Технология приготовления первых блюд (супов)

Теоретические сведения. Значение супов в рационе питания. Классификация супов. Технология приготовления бульонов. Заправочные супы. Технология приготовления супов. Супы-пюре, прозрачные супы, холодные супы. Оценка готового блюда. Оформление готового супа и подача к столу

Тема лабораторно-практической работы

Приготовление окрошки.

Тема 6. Приготовление обеда. Сервировка стола к обеду

Теоретические сведения. Меню обеда. Сервировка стола к обеду. Набор столового белья, приборов и посуды для обеда. Подача блюд. Правила поведения за столом и пользования столовыми приборами

Темы лабораторно-практических работ. Исследование состава обеда.

7 класс

Раздел «Технологии домашнего хозяйства»

Тема 1. Освещение жилого помещения

Теоретические сведения. Роль освещения в интерьере. Понятие о системе освещения жилого помещения. Естественное и искусственное освещение. Типы ламп: накаливания, люминесцентная, светодиодная, галогенная. Особенности конструкции ламп, область применения, потребляемая электроэнергия, достоинства и недостатки.

Типы светильников: потолочные висячие, настенные, настольные, напольные, встроенные, рельсовые, тросовые. Современные системы управления светом: выключатели, переключатели, диммеры. Комплексная система управления «умный дом». Типы освещения: общее, местное, направленное, декоративное, комбинированное. Профессия электрик.

Темы лабораторно-практических работ: Выполнение электронной презентации «Освещение жилого дома».

Тема 2. Предметы искусства и коллекции в интерьере

Теоретические сведения. Предметы искусства и коллекции в интерьере. Оформление и размещение картин. Понятие о коллекционировании. Размещение коллекций в интерьере.

Темы лабораторно-практических работ: Изготовление схемы размещения коллекции фото.

Тема 3. Гигиена жилища

Теоретические сведения. Значение в жизни человека соблюдения и поддержания чистоты и порядка в жилом помещении. Виды уборки: ежедневная (сухая), ежедневная (влажная), генеральная. Их особенности и правила проведения. Современные натуральные и синтетические средства, применяемые при уходе за посудой, уборке помещений.

Темы лабораторно-практических работ: Генеральная уборка кабинета технологии.

Раздел «Электротехника»

Тема 1. Бытовые приборы для создания микроклимата в помещении

Теоретические сведения. Зависимость здоровья и самочувствия людей от поддержания чистоты в доме. Электрические бытовые приборы для уборки и создания микроклимата в помещении. Современный пылесос и его функции. Понятие о микроклимате. Современные технологии и технические средства создания микроклимата.

Темы лабораторно-практических работ: Декоративная рамка для фотографий.

Раздел «Технологии обработки конструкционных материалов»

Тема 1. Технологии ручной обработки древесины и металлов (проволока, фольга)

Теоретические сведения. Проектирование изделий из древесины и проволоки с учетом их свойств.

Конструкторская и техническая документация, технологический процесс и точность изготовления изделий.

Заточка лезвия режущего предмета. Развод зубьев пилы.

Приемы и правила безопасной работы при заточке, правке и доводке лезвий.

Шиповые соединения деревянных деталей. Соединение деталей шкантами. Шиповые клеевые соединения. Угловое соединение деталей шурупами в нагель.

Правила безопасной работы ручными столярными инструментами.

Темы лабораторно-практических работ: Определение плотности древесины по объёму и массе образца. Заточка лезвия ножа и настройка рубанка. Выполнение декоративно-прикладной резьбы на изделиях из древесины. Изготовление деревянного изделия с соединениями деталей: шиповыми, шкантами или шурупами в нагель.

Тема 2. Технологии художественно-прикладной обработки материалов

Теоретические сведения. Виды и приемы выполнения декоративной резьбы на изделиях из древесины. Виды природных и искусственных материалов и их свойства для художественно-прикладных работ. Правила безопасного труда при выполнении художественно-прикладных работ. Профессии, связанные с художественной обработкой изделий из древесины.

Тиснение на фольге. Инструменты для тиснения на фольге.

Правила безопасного труда при выполнении художественно-прикладных работ. Профессии, связанные с художественной обработкой металлов.

Темы лабораторно-практических работ: Создание декоративно-прикладного изделия из металла. Поисковый этап проекта. Разработка технической и технологической документации. Подбор материалов и инструментов. Изготовление изделия. Подсчет затрат. Контроль качества изделия. Разработка технической и технологической документации.

Раздел «Создание изделий из текстильных материалов»

Тема 1. Свойства текстильных материалов

Теоретические сведения. Натуральные волокна животного происхождения. Способы их получения. Виды и свойства шерстяных и шелковых тканей. Признаки определения вида тканей по сырьевому составу. Сравнительная характеристика свойств тканей из различных волокон.

Темы лабораторно-практических работ: Определение сырьевого состава тканей и изучение их свойств.

Тема 2. Технология изготовления ручных и машинных швов

Теоретические сведения. Основные операции при ручных работах: подшивание прямыми, косыми и крестообразными стежками.

Основные машинные операции: подшивание потайным швом с помощью лапки для потайного подшивания; стачивание косых беек; окантовывание среза бейкой. Классификация машинных швов: краевой окантовочный с закрытыми срезами и с открытым срезом.

Темы лабораторно-практических работ: Изготовление образцов ручных швов. Изготовление образцов машинных швов. Изготовление образцов машинных швов (продолжение работы).

Тема 3. Художественные ремесла

Теоретические сведения. Отделка швейных изделий вышивкой. Материалы и оборудование для вышивки. Приемы закрепления ткани и ниток к вышивке. Приемы закрепления ниток на ткани. Технология выполнения прямых, косых, петельных, петлеобразных, крестообразных ручных стежков.

Материалы и оборудование для вышивки атласными лентами. Закрепление ленты в игле. Швы, используемые в вышивке лентами. Оформление готовой работы. Профессия вышивальщица.

Темы лабораторно-практических работ: Выполнение образцов швов. Выполнение образца вышивки лентами.

Раздел «Технологии творческой и опытнической деятельности»

Тема 1. Исследовательская и созидательная деятельность

Теоретические сведения. Цель и задачи проектной деятельности в 7 классе. Составные части годового творческого проекта семиклассников.

Практические работы.

Творческий проект по разделу «Технологии домашнего хозяйства».

Творческий проект по разделу «Кулинария».

Творческий проект по разделу «Создание изделий из текстильных материалов».

Творческий проект по разделу «Технологии обработки конструкционных материалов».

Составление портфолио и разработка электронной презентации.

Презентация и защита творческого проекта.

Варианты творческих проектов: «Аксессуар для летнего отдыха. Рюкзак», «Декоративная рамка для фотографий», «Оформление выставки творческих работ», «Умный дом», «Кухонная доска», «Модель», «Летняя сумка с вышивкой», «Приготовление сладкого стола».

Раздел «Кулинария»

Тема 1. Блюда из молока и молочных продуктов

Теоретические сведения. Значение молока в питании человека. Натуральное (цельное) молоко. Ассортимент молочных продуктов. Условия и сроки хранения молока, кисломолочных продуктов. Технология приготовления блюд из молока и кисломолочных продуктов.

Требования к качеству готовых блюд.

Темы лабораторно-практических работ: Приготовление блюд из творога.

Тема 2. Мучные изделия

Теоретические сведения. Понятие «мучные изделия». Инструменты и приспособления.

Продукты для приготовления мучных изделий. Технология приготовления пресного, бисквитного, слоеного, песочного теста и выпечки мучных изделий.

Темы лабораторно-практических работ:

Приготовление изделий из пресного теста: блинчики. Приготовление бисквита. Приготовление изделий из пресного теста: блинчики. Оладьи.

Тема 3. Сладкие блюда

Теоретические сведения. Виды сладких блюд и напитков: компоты, кисели, желе, муссы, суфле. Их значение в питании человека. Рецептура, технология приготовления и подача к столу.

Темы лабораторно-практических работ: Запеченные яблоки.

Тема 4. Сервировка сладкого стола

Теоретические сведения. Сервировка сладкого стола. Набор столового белья, приборов, посуды. подача кондитерских изделий и сладких блюд.

Темы лабораторно-практических работ: Сервировка сладкого стола. Приготовление сладкого стола.

8 класс

Раздел «Семейная экономика»

Тема 1. Семья как экономическая ячейка общества

Теоретические сведения. Роль семьи в обществе. Функции семьи: воспитательная, коммуникативная, экономическая, стабилизирующая и регулирующая. Потребности семьи: рациональные, ложные, духовные, материальные. Потребительский портрет вещи. Затраты на приобретение товаров. Правила покупки. Способы выявления потребностей семьи.

Минимальные и оптимальные потребности. Потребительская корзина одного человека и членов семьи.

Темы лабораторно-практических работ: Расчет затрат.

Тема 2. Информация о товарах

Теоретические сведения. Бюджет семьи. Информация о товарах. Источники информации. Торговые символы, этикетки, штриховой код. Понятие о сертификатах. Технология совершения покупок. Потребительские качества товаров и услуг. Правила поведения при совершении покупок. Способы защиты прав потребителей.

Темы лабораторно-практических работ: Разработка этикетки.

Тема 3. Бюджет семьи

Теоретические сведения. Источники семейных доходов и бюджет семьи. Технология построения семейного бюджета. Доходы и расходы семьи. Рациональное планирование расходов на основе актуальных потребностей семьи.

Темы лабораторно-практических работ: Список расходов моей семьи.

Тема 4. Расходы на питание

Теоретические сведения. Пища. Рациональное питание. Режим питания. Правила составления меню, в зависимости от калорийности продуктов. Планирование расходов на питание.

Темы лабораторно-практических работ: Учет потребления продуктов питания.

Тема 5. Сбережения. Личный бюджет

Теоретические сведения. Способы сбережения денежных средств семьи. Личный бюджет. Расходы: постоянные, переменные, непредвиденные. Варианты ведения учетной книги.

Темы лабораторно-практических работ: Учетная книга школьника.

Тема 6. Предпринимательство в семье

Теоретические сведения. Технология ведения бизнеса. Оценка возможности предпринимательской деятельности для пополнения семейного бюджета. Выбор возможного объекта или услуги для предпринимательской деятельности на основе анализа потребностей местного населения и рынка потребительских товаров.

Темы лабораторно-практических работ: Бизнес-план.

Тема 7. Экономика приусадебного участка

Теоретические сведения. Назначение приусадебного участка. Нормы потребления и средний урожай основных культур. Расчет прибыли приусадебного участка. Понятие себестоимость продукции, оптовые и розничные цены.

Темы лабораторно-практических работ: Расчет площади приусадебного участка.

Раздел «Технологии художественной обработки материалов»

Тема 1. Художественные ремесла

Теоретические сведения. Приемы безопасной работы. Основные приемы художественной вышивки гладью: китайская, владимирский шов, белым по белому, золотое шитье. Подготовка к вышивке. Подбор материалов и приспособлений (пяльцы, мулине, калька). Техники вышивания «атласной гладью», «штриховой гладью». Виды швов и стежков. Технологии швов «узелки» и «рококо». Материалы, инструменты и приспособления, необходимые для выполнения швов. Приемы объемности вышивки «узелками». Техника выполнения двусторонней глади и ее разновидностей: прямой и косой глади. Техника выполнения художественной глади. Особенности вышивания натюрморта. Вышивание пейзажа. Эффект светотени. Редкая гладь. Различия в выполнении листьев и отличия в вышивке предметов переднего и дальнего плана. Технология создания вышивки с помощью компьютера.

Темы лабораторно-практических работ: Взаимосвязь формы и содержания. Вышивка атласной и штриховой гладью. Вышивка швами «узелки» и «рококо». Вышивка в технике двусторонней глади. Вышивка в технике художественной глади.

Раздел «Технологии ведения дома»

Тема 1. Инженерные коммуникации в доме

Теоретические сведения. Характеристика основных элементов систем водоснабжения, энергоснабжения, теплоснабжения, канализации в городском и сельском домах. Правила их эксплуатации. Современные системы фильтрации воды. Система безопасности жилища.

Тема 2. Водопровод и канализация: типичные неисправности и простейший ремонт

Теоретические сведения. Системы водопровода и канализации в жилом помещении. Система канализации в доме. Мусоропроводы и мусоросборники. Схемы горячего и холодного водоснабжения в многоквартирном доме.

Темы лабораторно-практических работ: Диагностика и ремонт водопроводного крана.

Тема 3. Ремонт оконных блоков

Теоретические сведения. Способы ремонта оконных блоков. Элементы оконного блока. Инструменты, необходимые для ремонта.

Темы лабораторно-практических работ: Ремонт старого оконного блока.

Тема 4. Ремонт дверных блоков

Теоретические сведения. Состав дверного блока. Дверная коробка. Способы ремонта дверных блоков. Утепление дверей: поролоном, дермантином, штапиком.

Темы лабораторно-практических работ: Утепление двери.

Тема 5. Современный ручной электроинструмент

Теоретические сведения. Назначение электродрели, электрорубанка, электролобзика, электропилы, шлифовальной машины, перфоратора, скобозабивателя, пистолета горячего воздуха и фрезера.

Темы лабораторно-практических работ: Изучение ручного электроинструмента.

Раздел «Электротехника»

Тема 1. Электротехнические работы

Теоретические сведения. Общее понятие об электрическом токе, силе тока, напряжении и сопротивлении. Виды источников тока и приемников электрической энергии. Условные графические изображения на электрических схемах.

Понятие об электрической цепи и ее принципиальной схеме. Виды проводов. Инструменты для электромонтажных работ. Параметры потребителей и источников электроэнергии. Устройства защиты электрических цепей.

Тема 2. Электротехнические устройства

Теоретические сведения. Организация рабочего места для электротехнических работ. Правила безопасности при электротехнических работах. Виды электрических проводов. Соединение электрических проводов. Последовательность операций при монтаже электрической цепи. Лампа накаливания. Люминесцентное и неоновое освещение.

Электронагревательные элементы закрытого типа. Электронагревательные элементы открытого типа. Трубчатые электронагревательные элементы (ТЭН). Биметаллический терморегулятор.

Темы лабораторно-практических работ: Изучение домашнего электросчетчика в работе. Электрическая цепь с элементами управления и защиты. Изучение электромонтажного инструмента. Оконцевание медных одно- и многожильных проводов. Энергетический аудит школы.

Раздел «Технологии творческой и опытнической деятельности»

Тема 1. Исследовательская и созидательная деятельность

Теоретические сведения. Проектирование как сфера профессиональной деятельности. Последовательность проектирования. Банк идей. Реализация проекта. Оценка проекта.

Практические работы: Обоснование темы творческого проекта. Разработка вариантов, выбор лучшего варианта. Выполнение проекта и анализ результатов работы. Оформление пояснительной записки и проведение презентации.

Варианты творческих проектов: «Семейный бюджет», «Бизнес-план», «Дом будущего», «Мой профессиональный выбор».

3. ТЕМАТИЧЕСКОЕ ПЛАНИРОВАНИЕ

Разделы и темы	Количество часов по классам			
	5	6	7	8
Технология домашнего хозяйства	1	2	1,5	4
1.Интерьер жилого дома	1	2	-	-
2.Комнатные растения в интерьер	1	1	-	-
3Освещение жилого помещения. Предметы искусства и коллекции в интерьере.	-	-	1	-
4.Гигиена жилища	-	-	0,5	-
5.Экология жилища.	-	-	-	2
6. Технологии ремонта элементов систем водоснабжения и канализации.	-	-	-	2
Электротехника	1	-	0,5	12
1.Бытовые электроприборы	1	-	0,5	6
2. Электромонтажные и сборочные технологии	-	-	-	4
3.Электротехнические устройства с элементами автоматики.	-	-	-	2
Технологии обработки и конструкционных материалов	20	20	11	-
1.Технологии ручной обработки древесных и древесных материалов	12	6	4	-
2. Технологии машинной обработки древесных материалов	-	4	-	-
3. Технологии ручной обработки металлов и искусственных материалов.	4	10	2	-
4. Технологии машинной обработки металлов и искусственных	2	-	2	-

материалов.				
5. Технологии художественной обработки материалов.	2	-	3	-
Создание изделий из текстильных материалов	20	20	11	-
1.Свойства текстильных материалов	2	2	1	-
2. Конструирование швейных изделий	2	2	1	-
3.Моделирование одежды	-	2	1	-
4.Швейная машина	2	2	1	-
5.Технология изготовления швейных изделий	10	8	4	-
6.Художественные ремесла	4	4	3	-
Кулинария	10	10	5	-
1.Санитария и гигиена на кухне	1	-	-	-
2.Здоровое питание	1	-	-	-
3.Бутерброды и горячие напитки	2	-	-	-
4. Блюда из овощей и фруктов	2	-	-	-
5. Блюда из яиц	2	-	-	-
6. Приготовление завтрака. Сервировка стола к завтраку	2	-	-	-
7. Блюда из круп и макаронных изделий	-	2	-	-
8. Блюда из рыбы и нерыбных продуктов моря	-	2	-	-
9.Блюда из мяса и птицы	-	2	-	-
10.Первые блюда	-	2	-	-
11.Приготовление обеда. Предметы для сервировки стола	-	2	-	-
12.Блюда из молока и молочных продуктов	-	-	1	-
13. Мучные изделия	-	-	2	-
14. Сладкие блюда	-	-	1	-
15. Сервировка стола	-	-	1	-
Семейная экономика	-	-	-	6
Бюджет семьи	-	-	-	6
Современное производство и профессиональное самоопределение				
1.Сферы производства и разделение труда	-	-	-	2
2.Профессиональное образование и профессиональная карьера	-	-	-	2
Технологии творческой и опытнической деятельности	16	16	5	8(24)
Исследовательская и созидательная деятельность	16	16	5	8(24)

Всего: 204ч	68	68	34	34
--------------------	-----------	-----------	-----------	-----------

